

# Mehr Lebensqualität für *Ihren Wohnraum*



A-4710 Grieskirchen | Industriestraße 28 (TIZ-Landl) | Tel. +43-(0)7248-64122 330 | Fax +43-(0)7248-64122 340 | [www.lebau.at](http://www.lebau.at)

**Lift**anbauten



*Lebensräume mit Zukunft*

**LEBAU**

Partnernetzwerk & Bau GmbH



## Mit einem LEBAU Liftanbau erschließen Sie ***Lebens***"Räume"!

Beim Bau von neuen Wohnanlagen verzichten wir heute kaum mehr auf den Komfort einer Liftanlage. Aufzüge steigern die Wohnqualität der Mieter und garantieren eine Wertsteigerung des Hauses.

Für bereits bestehende Gebäude bietet LEBAU die Lösung:  
Investieren Sie in die Zukunft!  
Investieren Sie in den nachhaltigen Liftanbau von LEBAU!

***Eine Aufzugsanlage erschließt eine Immobilie für alle Menschen!*** Gesteigerte Lebensqualität durch die Sicherheit, sich ohne beschwerliche Treppen in seinem gewohnten Umfeld bewegen zu können - Egal ob es sich dabei um Wohn-, Büro- oder öffentliche Gebäude handelt.

# Ihre Lebau **Vorteile**

Wir sind der **ideale Partner** für die Bauabwicklung, denn wir

- finden die optimale Lösung für den nachträglichen Liftanbau an Ihrem Gebäude,
- bieten Erfahrung von der behördlichen Genehmigung bis zur Abnahme,
- realisieren den Anbau ohne große Eingriffe in die Substanz des Bauwerkes,
- liefern alles aus einer Hand,
- garantieren kurze Bauzeit durch straffe Terminkoordination aller Gewerke.



**Lift**anbauten




*Lebensräume mit Zukunft*

**LEBAU**

Partnernetzwerk & Bau GmbH

# Der nachträgliche Liftanbau *im Zeitablauf*



Sicherheitsgerüstung



Abgeschlossene  
Abbrucharbeiten



Schachtgrube



(Wochen)

LEBAU ist ***Ihr Partner*** der Sie von der Einreichungsplanung über die Inbetriebnahme bis zur laufenden Wartung kompetent begleitet.  
Die optimale Koordination von etwa fünf verschiedenen Gewerken ermöglicht die Abwicklung des gesamten Liftanbaues innerhalb von **26 Wochen**.



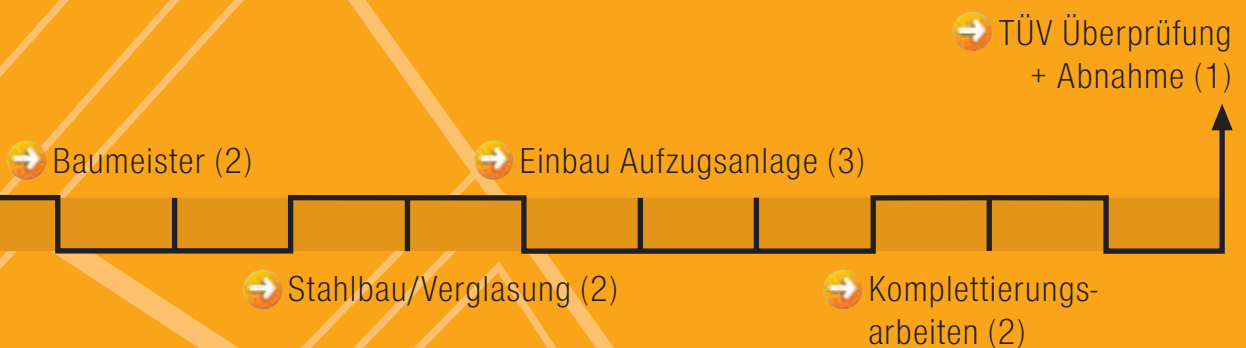
Stahlschachtmontage



Verglasung Liftschacht



Fertige Liftanlage

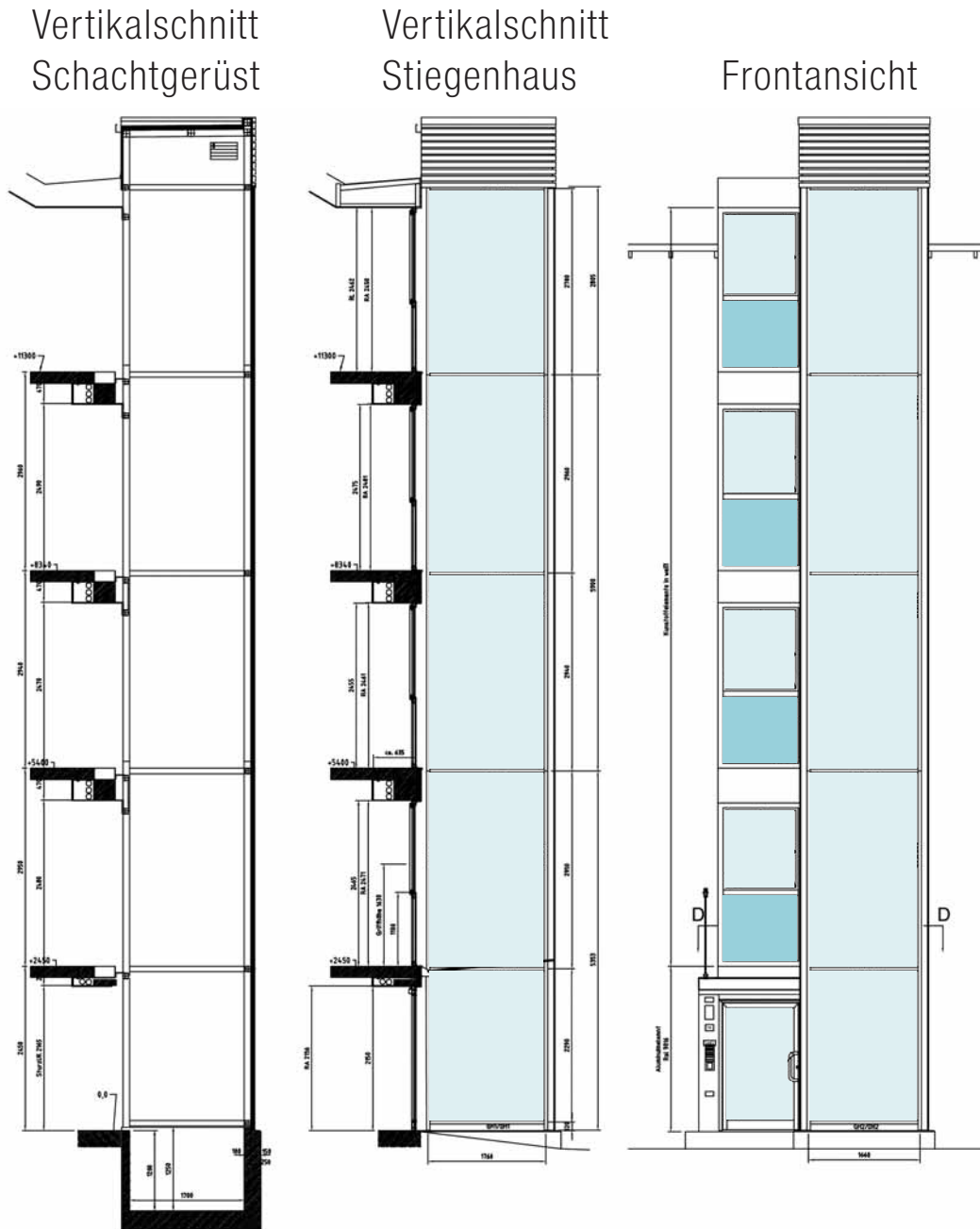


Liftanbauten



Lebensräume mit Zukunft  
**LEBAU**  
Partnernetzwerk & Bau GmbH

# Schematische Darstellung einer *realisierten Liftanlage*



**5 geschoßige Liftanlage** mit Gaupenausbildung in Stahl verzinkt, mit Isolier-Sicherheitsverglasung, und Stiegenhausfensterkonstruktion in Kunststoff. Der neue Eingangsbereich erhielt ein Eingangsportal aus Aluminium samt Edelstahl-Medienpaneel und abgehängter Vordachkonstruktion.





Betriebsneubau SW color, Hofkirchen

TIZ Steg, Grieskirchen


Überdachung Verladung, Grieskirchen

Balkonanbauten, BRD



LEBAU Partnernetzwerk & Bau GmbH  
Consulting | Projektentwicklung | Projektmanagement | Engineering

A-4710 Grieskirchen  
Industriestraße 28 (TIZ-Landl)  
Tel. +43-(0)7248-64122 330  
Fax +43-(0)7248-64122 340  
[www.lebau.at](http://www.lebau.at)  
[office@lebau.at](mailto:office@lebau.at)



**Lift**anbauten



*Lebensräume mit Zukunft*

**LEBAU**

*Partnernetzwerk & Bau GmbH*